



XIPEX
ÚČETNÍ KANCELÁŘ

LOGOMANUÁL

OBSAH

OBSAH	2
1.1 ZÁKLADNÍ PROVEDENÍ LOGA	3
1.2 NEGATIVNÍ PROVEDENÍ LOGA	4
1.3 VERTIKÁLNÍ PROVEDENÍ LOGA	5
1.4 SYMBOL	6
1.5 OCHRANNÁ ZÓNA	7
1.6 ROZMĚROVÁ ŘADA A MINIMÁLNÍ VELIKOST	8
1.7 LOGO NA PODKLADOVÝCH PLOCHÁCH	9
1.8 ZAKÁZANÉ VARIANTY	10
2.1 ZÁKLADNÍ BARVY	11
2.2 DOPLŇKOVÁ BARVA	12
3.1 ZÁKLADNÍ PÍSMO	13
3.2 DOPLŇKOVÉ PÍSMO	14

1.1 ZÁKLADNÍ PROVEDENÍ LOGA



Logo Xipex tvoří nápis, slogan účetní kancelář a symbol letící čarodějnice na koštěti s kočkou. Symbol je geometricky stylizován a směřuje vzhůru. Nápis a slogan jsou vysázeny písmem Inter a zarovnány na střed. Základní provedení loga je horizontální a je v barvě černé. Barvy jsou přesně definovány na straně 11. Logo má několik variant, které jsou znázorněny na dalších stranách tohoto manuálu. Do loga nelze zasahovat, nelze ho barevně ani jinak upravovat. Aplikace loga je přesně definována a řídí se pravidly uvedenými v tomto manuálu.

Zdrojové soubory
pro obrazovku

pro tisk

1.2 NEGATIVNÍ PROVEDENÍ LOGA



Zdrojové soubory
pro obrazovku

pro tisk

Na tmavý podklad se používá logo v barvě bílé.
Pravidla aplikace loga na různé podkladové plochy
jsou přesně definována na straně 9.

1.3 VERTIKÁLNÍ PROVEDENÍ LOGA



Zdrojové soubory
na světlé pozadí
pro obrazovku

pro tisk



Zdrojové soubory
na tmavé pozadí
pro obrazovku

Pokud to formát umožňuje, používá se horizontální provedení loga. V případě svislých formátů je však možné použít vertikální provedení loga. Na vertikální provedení loga se vztahují stejná pravidla (barevnosti, ochranných zón, minimální velikosti, aplikace na podkladové plochy atd.) jako na základní provedení loga.

pro tisk

1.4 SYMBOL



Zdrojové soubory
na světlé pozadí
pro obrazovku

pro tisk

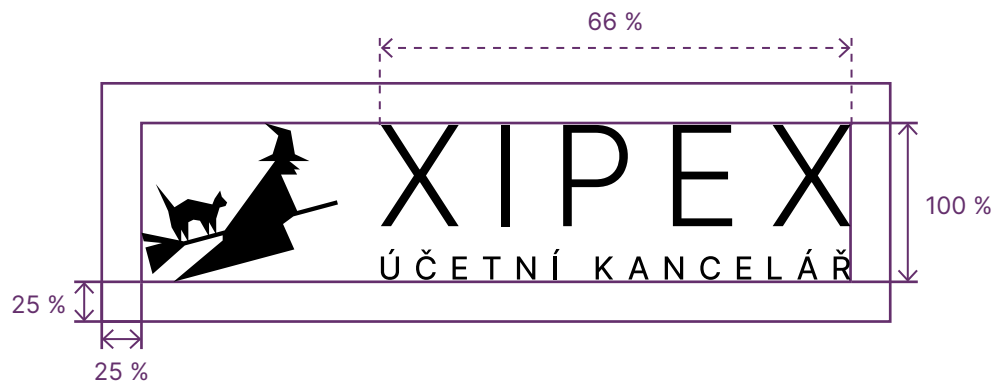


Zdrojové soubory
na tmavé pozadí
pro obrazovku

pro tisk

Symbol čarodějnice s kočkou lze používat samostatně. Hodí se například do kruhových nebo čtvercových formátů. Na symbol se vztahují stejná pravidla (barevnosti, ochranných zón, minimální velikosti, aplikace na podkladové plochy atd.) jako na základní provedení loga.

1.5 OCHRANNÁ ZÓNA



Ochranná zóna loga vymezuje prostor, do kterého nesmí být umístěny žádné jiné grafické prvky (loga, texty, okraje stránky apod.). Dodržování rozměrů ochranné zóny zaručuje rozpoznatelnost a čitelnost loga v kontextu dalších vizuálních prvků. Ochrannou zónu loga tvoří 25 % výšky loga. Zároveň je na této straně ukázán poměr šířky logotypu vůči celému logu.

1.6 ROZMĚROVÁ ŘADA A MINIMÁLNÍ VELIKOST



Rozměrová řada představuje logo ve velikostech, které se doporučují přednostně používat při jeho aplikaci. Rozměrová řada vychází ze základní velikosti loga (100 %), která je určena pro použití v tiskovinách formátu A4. Minimální velikost (40 %) určuje mezní velikost loga zaručující jeho bezchybnou reprodukci. Používat logo v menších velikostech je nevhodné, protože se tak zhoršuje jeho čitelnost.

1.7 LOGO NA PODKLADOVÝCH PLOCHÁCH

0–49 %



50–100 %



Na této straně jsou vyobrazeny příklady užití loga na podkladových plochách různé barevnosti. V levém sloupci jsou ukázána pravidla aplikace loga v černobílé. Na světle šedé podklady v rozmezí 0–49 % černé se používá provedení loga určené na světlé pozadí. Na podkladovou plochu v rozmezí 50–100 % se naopak umísťuje provedení loga určené na tmavé pozadí. V prostředním sloupci vidíme barevnou aplikaci. Na podklad o nízké světlosti se umísťuje provedení loga určené

na světlé pozadí, naopak na podklad o vyšší tmavosti se umísťuje provedení loga určené na tmavé pozadí. Logo je možné umísťovat i na fotografie při dodržení stejných pravidel světlosti a tmavosti podkladových barev. Zásadní je dbát na jeho čitelnost, ta je ve všech zmíněných případech rozhodující.


1.8 ZAKÁZANÉ VARIANTY



Povolené podoby loga jasně definuje tento manuál. Jakékoliv další úpravy celku i jednotlivých částí loga jsou nepřijatelné. Není dovoleno logo deformovat, měnit velikost jedné části loga, otáčet logo, měnit uspořádání a pozici hlavních prvků, používat jiné písmo, zaměňovat nebo používat jinou než uvedenou barevnost, vytvářet obrysy, stínování či jiné grafické efekty. Uvedené zakázané

varianty loga nevyčerpávají všechny možnosti nesprávného použití, ilustrují narušení estetického vnímání jednotného vizuálního stylu a pochybení proti pravidlům vizuální komunikace.

2.1 ZÁKLADNÍ BARVY




Černá

PANTONE Black 6 C

sRGB 0 0 0

HEX #000000

CMYK 0, 0, 0, 100



Bílá

sRGB 255 255 255

HEX #FFFFFF

CMYK 0, 0, 0, 0

Barevnost loga a vizuálního stylu napomáhá zapamatovatelnosti, usnadňuje identifikaci a dodává logu jeho osobitý charakter. Xipex reprezentuje černá a bílá. Na této straně jsou uvedeny přesné definice základních barev v PANTONE (pro přímý tisk), sRGB (pro obrazovku), HEX (html barvy) a CMYK (pro soutisk).

2.2 DOPLŇKOVÁ BARVA



Fialová doplňková

PANTONE 520 C

sRGB 100 47 108

HEX #642F6C

CMYK 67, 95, 4, 16

Doplňkovou barvou je fialová. Tato strana uvádí přesné definice doplňkové barvy, které je doporučeno používat. Barva se využívá tak, aby podpořila celkový dojem a vhodně doplnila obsah, například pro zvýraznění některých prvků na webových stránkách.

3.1 ZÁKLADNÍ PÍSMO

Inter

Řezy písma

Inter Thin
Inter ExtraLight
Inter Light
Inter Regular
Inter Medium
Inter SemiBold
Inter Bold
Inter ExtraBold
Inter Black

Inter Thin Italic
Inter ExtraLight Italic
Inter Light Italic
Inter Regular Italic
Inter Medium Italic
Inter SemiBold Italic
Inter Bold Italic
Inter ExtraBold Italic
Inter Black Italic

Inter Regular

AÁBCČDĎEÉĚFGHIÍJKLMNŇOÓPQRŘSŠTŤUÚŮVWXYÝŽŽ
aábcčdďeéěfghijklmnňoópqrřsstťuúůvwxyýzž
0123456789'?"!"(%)[#]{@}/&\← + ÷ × ⇒ © © \$ € £ ¥ ¢ ; , . *

Písmo je důležitou součástí jednotného vizuálního stylu a základním kamenem komunikace. Základním písmem Xipex je písmo Inter, pro běžný text se používá v řezu Regular, pro zvýraznění v řezu Bold. Základní písmo figuruje zejména na materiálech, které zpracovává grafik např. komunikační a prezentační materiály, tiskoviny, propagační předměty či webové stránky.

Písmo Inter ke stažení

3.2 DOPLŇKOVÉ PÍSMO

Arial

Řezy písma

Arial Regular

Arial Italic

Arial Bold

Arial Bold Italic

Arial Black

Arial Regular

A Á B C Č D Ď E Ě Ě F G H I Í J K L M N Ń O Ó P Q R Ŕ S Š T Ť U Ú Ů V W X Y Ž Ž

a á b c č d ě e ě f g h i j k l m n Ń o ó p q r ŕ s š t ť u ú ů v w x y ž ž

0 1 2 3 4 5 6 7 8 9 ' ? " ! " (%) [#] { @ } / & \ < - + ÷ × = > ® © \$ € £ ¥ ¢ ; : , . * .

Základní písmo Inter je funkční pouze na počítačích, na kterých je nainstalováno. Proto při otevřené elektronické komunikaci musí být základní písmo nahrazeno písmem systémovým, které zaručí kompatibilitu s externími uživateli. Doplnkovým písmem je Arial, pro běžný text se používá v řezu Regular, pro zvýraznění v řezu Bold. Doplnkové písmo se využívá zejména pro dokumenty ve Wordu, PowerPoint, e-mail apod.