


Grafický manuál loga a vizuálního stylu Sókit

S  KIT

Úvod

Jednotný vizuální styl patří mezi hlavní nástroje efektivní prezentace na veřejnosti. Dobrý vizuální styl vhodně doplňuje a podporuje image značky a její hodnoty, demonstruje její jednotu a stabilitu.

Jednotný vizuální styl Sókit tvoří logo, barvy, písmo a další prvky vizuálního stylu, které jsou představeny na následujících stranách grafického manuálu.

Grafický manuál je souborem předpisů, příkladů a doporučení, jak postupovat při aplikaci prvků vizuálního stylu. Dlouhodobé dodržování stanovených pravidel vede k budování povědomí o značce a její důvěryhodnosti.

Obsah

| | |
|---|-----------|
| Úvod | 2 |
| Obsah | 3 |
| 1 Logo | 4 |
| 1.1 Barevné provedení | 5 |
| 1.2 Černobílé provedení | 6 |
| 1.3 Provedení na tmavé pozadí | 7 |
| 1.4 Symbol barevný | 8 |
| 1.5 Symbol černobílý a na tmavé pozadí | 9 |
| 1.6 Ochranná zóna | 10 |
| 1.7 Rozměrová řada a minimální velikost | 11 |
| 1.8 Logo na podkladových plochách | 12 |
| 1.9 Zakázané varianty | 13 |
| 2 Barevnost | 14 |
| 2.1 Základní barvy | 15 |
| 3 Písmo | 16 |
| 3.1 Základní písmo | 17 |
| 3.2 Náhradní písmo | 18 |
| 4 Vizuální styl | 19 |
| 4.1 Piktogramy | 20 |
| 5 Tiskoviny | 21 |
| 5.1 Vizitky | 22 |
| 5.2 Děkovné kartičky | 23 |
| 5.3 Samolepky | 24 |

1

Logo

1.1 Barevné provedení

SÓKIT



Zdrojové soubory
na světlé pozadí
pro obrazovku

pro tisk

Zdrojové soubory
na růžové pozadí
pro obrazovku

Základním prvkem jednotného vizuálního stylu je logo. Logo Sókit tvoří nápis a symbol jehly s nití, který zastupuje písmeno Ó. Nápis je vysázen písmem Nunito Regular. Provedení loga na světlé pozadí je v černé a růžové barvě. Na růžové pozadí je

v černé a bílé barvě. Barvy jsou přesně definovány na straně 15. Pravidla aplikace loga na různé podkladové plochy jsou přesně definována na straně 12. Logo má několik provedení, které jsou znázorněny na následujících stranách tohoto manuálu.

pro tisk

1.2 Černobílé provedení

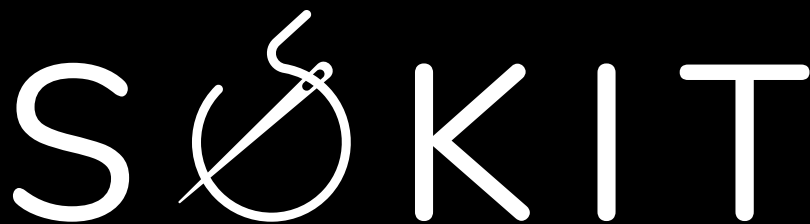
S Ø K I T

Zdrojové soubory
pro obrazovku

pro tisk

Černobílé provedení loga se používá v černobílém tisku nebo v případech, kdy není z objektivních příčin možné použít barevné provedení loga. Pravidla aplikace loga na různé podkladové plochy jsou přesně definována na straně 12.

1.3 Provedení na tmavé pozadí


The image shows the logo for SOKIT, rendered in white on a solid black background. The logo consists of the letters 'S', 'O', 'K', 'I', and 'T' in a clean, sans-serif font. The letter 'O' is stylized, featuring a diagonal line that crosses through it from the bottom-left to the top-right, and a small hook-like element at the top-right of the circle.

Zdrojové soubory
pro obrazovku

pro tisk


Na tmavé pozadí se používá logo v bílé barvě. Pravidla aplikace loga na různé podkladové plochy jsou přesně definována na straně 12.

1.4 Symbol barevný



Zdrojové soubory
na světlé pozadí
pro obrazovku

pro tisk




Zdrojové soubory
na růžové pozadí
pro obrazovku

pro tisk


Symbol lze používat samostatně. Hodí se například do kruhových nebo čtvercových formátů. Na symbol se vztahují stejná pravidla (barevnosti, ochranných zón, minimální velikosti, aplikace na podkladové plochy atd.) jako na logo.

1.5 Symbol černobílý a na tmavé pozadí



Zdrojové soubory
na světlé pozadí
pro obrazovku

pro tisk

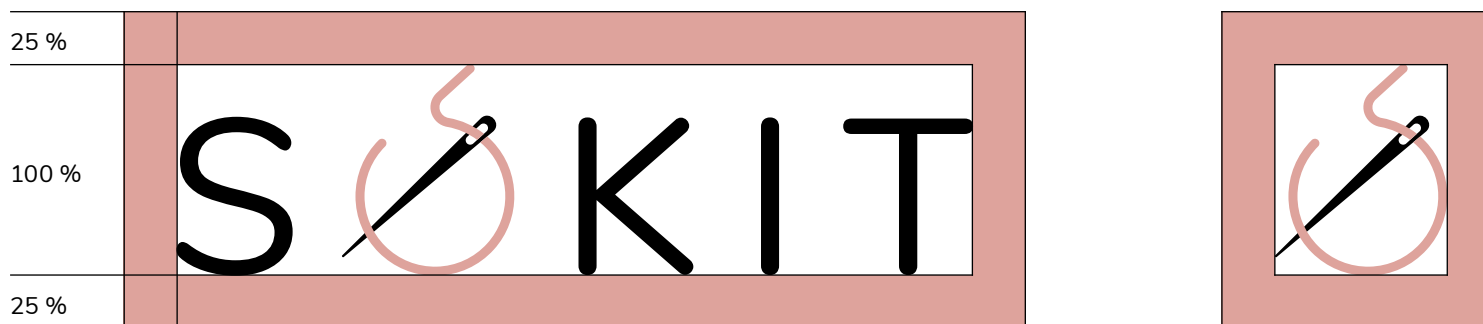


Zdrojové soubory
na tmavé pozadí
pro obrazovku

Černobílý symbol se používá v černobílém tisku nebo v případech, kdy není z objektivních příčin možné použít barevný symbol. Na tmavé pozadí se používá symbol v bílé barvě. Pravidla aplikace na různé podkladové plochy jsou přesně definována na straně 12.

pro tisk

1.6 Ochranná zóna



Ochranná zóna loga vymezuje prostor, do kterého nesmí být umístěny žádné jiné grafické prvky (loga, texty, okraje stránky apod.). Dodržování rozměrů ochranné zóny zaručuje rozpoznatelnost a čitelnost loga v kontextu dalších vizuálních prvků. Ochrannou zónu loga tvoří 25 % výšky loga.

1.7 Rozměrová řada a minimální velikost



Rozměrová řada představuje logo ve velikostech, které se doporučují přednostně používat při jeho aplikaci. Rozměrová řada vychází ze základní velikosti loga (100 %), která je určena pro použití v tiskovinách formátu A4. Minimální velikost (40 %) určuje mezní velikost loga zaručující jeho bezchybnou reprodukci. Používat logo v menších velikostech je nevhodné, protože se tak zhoršuje jeho čitelnost.

1.8 Logo na podkladových plochách

0–49 %

SŮKIT

SŮKIT

SŮKIT

SŮKIT

SŮKIT

SŮKIT

SŮKIT

SŮKIT

50–100 %

SŮKIT

SŮKIT

SŮKIT

SŮKIT

SŮKIT

SŮKIT

Na této straně jsou vyobrazeny příklady užití loga na podkladových plochách různé barevnosti. V levém sloupci jsou ukázána pravidla aplikace loga v černobílém provedení. Na světle šedé podklady v rozmezí 0–49 % černé se používá provedení loga určené na světlé pozadí. Na podkladovou plochu v rozmezí 50–100 % se naopak umísťuje provedení loga určené

na tmavé pozadí. V prostředních sloupcích vidíme barevnou aplikaci loga. Na podklad o nízké světlosti se umísťuje provedení loga určené na světlé pozadí, naopak na podklad o vyšší tmavosti se umísťuje provedení loga určené na tmavé pozadí. Nejvhodnější je aplikovat logo na podkladové plochy v základních barvách vizuálního stylu, které jsou přesně definovány na straně 15. Logo je

možné umísťovat i na fotografie při dodržení stejných pravidel světlosti a tmavosti podkladových barev. Zásadní je dbát na čitelnost loga, ta je ve všech zmíněných případech rozhodující. Podkladová plocha nedovoluje použít barvy a fotografie podobné barvám loga.

1.9 Zakázané varianty

~~SŮKIT~~

~~SŮKIT~~

~~SŮKIT~~

~~SŮKIT~~

~~SŮKIT~~

~~SŮKIT~~


~~SŮKIT~~

~~SŮKIT~~

~~SŮKIT~~

~~SŮKIT~~

~~SŮKIT~~



Povolené podoby loga jasně definuje tento manuál. Jakékoliv další úpravy celku i jednotlivých částí loga jsou nepřipustné. Není dovoleno logo deformovat, měnit velikost jedné části loga, otáčet logo, měnit uspořádání a pozici hlavních prvků, používat jiné písmo, zaměňovat nebo používat jinou

než uvedenou barevnost, vytvářet obrysy, stínování či jiné grafické efekty. Uvedené zakázané varianty loga nevyčerpávají všechny možnosti nesprávného použití, ilustrují narušení estetického vnímání jednotného vizuálního stylu a pochybení proti pravidlům vizuální komunikace.

2

Barevnost

2.1 Základní barvy



Růžová

PANTONE 2338 C
sRGB 222 163 156
HEX #DEA39C
CMYK 4, 39, 23, 1



Černá

PANTONE Black 6 C
sRGB 0 0 0
HEX #000000
CMYK 0, 0, 0, 100

Bílá

sRGB 255 255 255
HEX #FFFFFF
CMYK 0, 0, 0, 0

Barevnost loga a vizuálního stylu napomáhá zapamatovatelnosti, usnadňuje identifikaci a dodává logu jeho osobitý charakter. Sókit reprezentuje růžová, černá a bílá. Na této straně jsou uvedeny přesné definice základních barev v PANTONE (pro přímý tisk), sRGB (pro obrazovku), HEX (html barvy) a CMYK (pro sůtisk).

3

Písmo

3.1 Základní písmo

Nunito

Řezy písma

Nunito Regular

Nunito Italic

Nunito SemiBold

Nunito SemiBold Italic

Nunito Bold

Nunito Bold Italic

Minusky

aábcčdďeéěfghííjklmnň
oópqrřsštťuúůvwxyýzž

Verzálky

AÁBCČDĎEÉĚFGHIÍJK
LMNŇOÓPQRŘSŠTŤUÚŮ
VWXYZŽ

Číslíce a znaky

0123456789‘?’“!”(%)[#]{@}
/&\<-+÷x=>®©\$€£¥ç::,,.*

Písmo je důležitou součástí jednotného vizuálního stylu a základním kamenem komunikace. Základním písmem Sókit je Nunito v řezu Regular, pro zvýraznění se používá řez Bold nebo SemiBold. Základní písmo figuruje zejména na materiálech, které zpracovává grafik, např. komunikační a prezentační materiály, tiskoviny, propagační předměty či webové stránky.

Písmo Nunito ke stažení

3.2 Náhradní písmo

Arial

Řezy písma

Arial Regular

Arial Italic

Arial Bold

Arial Bold Italic

Minusky

a á b c č d d' e é ě f g h i í j k l m n ň

o ó p q r ř s š t t' u ú ů v w x y ý z ž

Verzátky

A Á B C Č D Ď E É Ě F G H I Í J K

L M N Ň O Ó P Q R Ř S Š T Ť U Ú Ů

V W X Y Ý Z Ž

Číslice a znaky

0 1 2 3 4 5 6 7 8 9 ' ? " " ! " (%) [#] { @ }

/ & \ < + ÷ × = > ® © \$ € £ ¥ ¢ : ; , . *

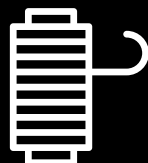

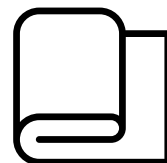
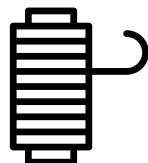
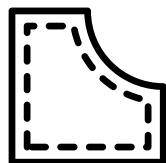
Základní písmo Nunito je funkční pouze na počítačích, na kterých je nainstalováno. Proto při otevřené elektronické komunikaci musí být základní písmo nahrazeno písmem systémovým, které zaručí kompatibilitu s externími uživateli. Náhradním písmem

pro jednotný vizuální styl Sókit je Arial. Pro běžný text se používá v řezu Regular, pro zvýraznění v řezu Bold. Náhradní písmo se využívá zejména pro dokumenty ve Wordu, PowerPoint, e-mail apod.

4

Vizuální styl

4.1 Piktogramy

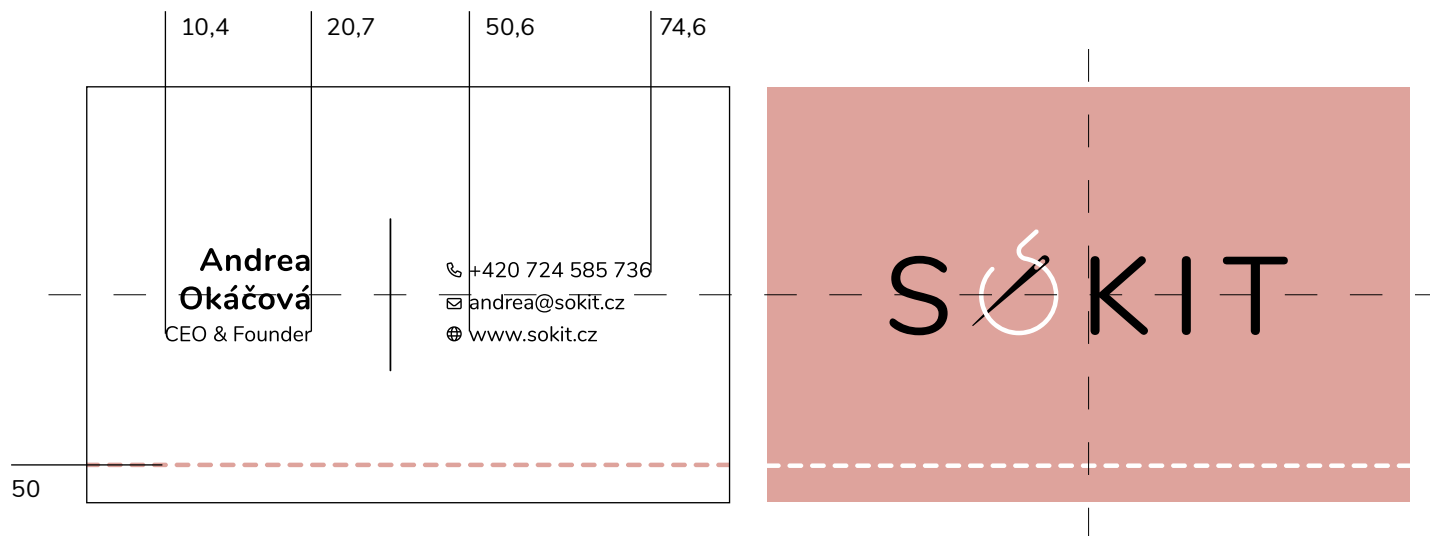


Jednotný vizuální styl Sókit má vlastní sadu piktogramů pro stříhy, nitě, látky, knoflíky a zipy. Piktogramy se mohou používat v online i tištěných materiálech. Jsou černobílé v provedení na světlé i tmavé pozadí. Vztahují se na ně stejná pravidla aplikace na podkladové plochy jako na logo. Pravidla jsou přesně definována na straně 12.

5

Tiskoviny

5.1 Vizitky

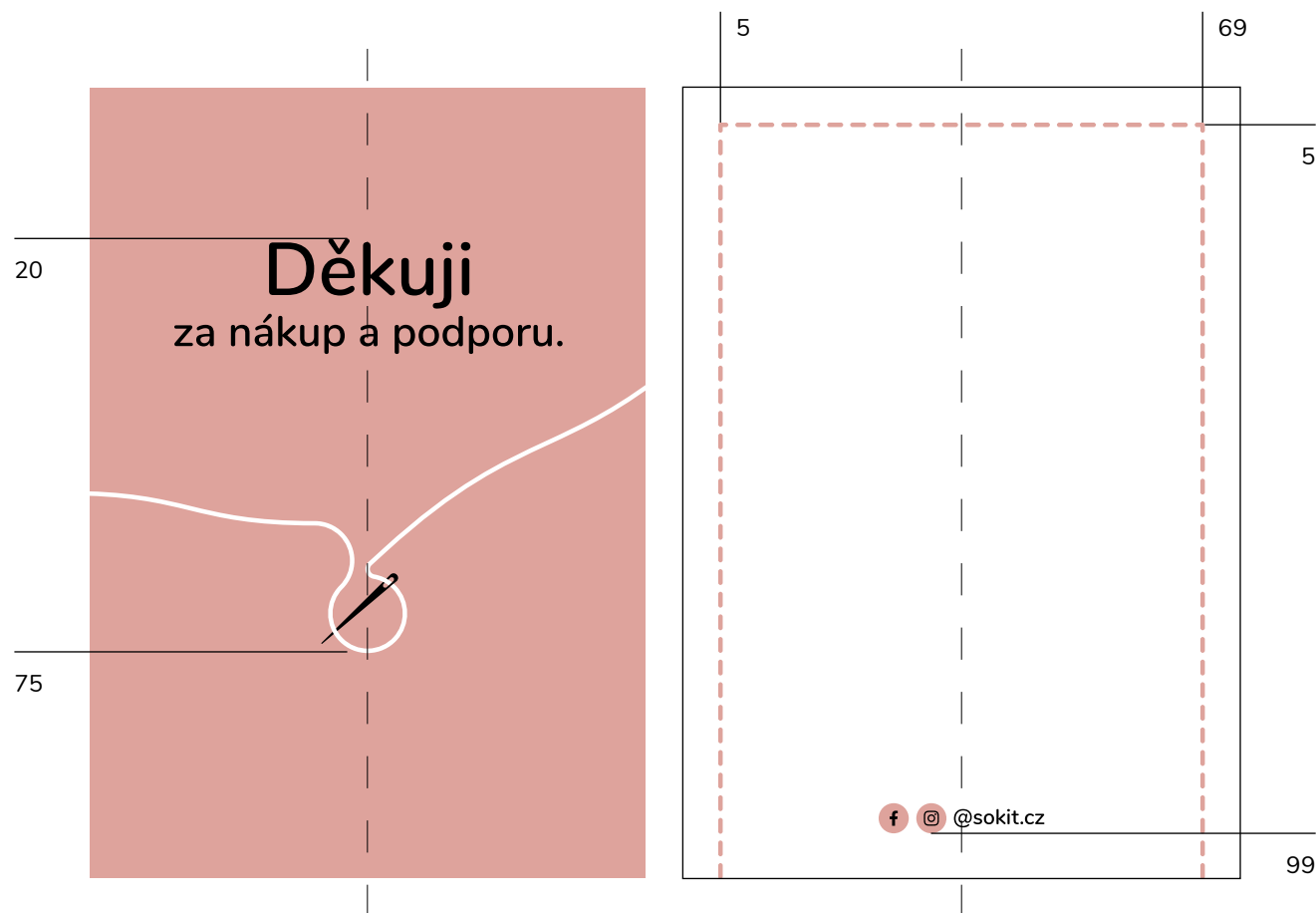


Vizitky jsou oboustranné ve formátu 85 × 55 mm. Na přední straně jsou základním písmem Nunito v černé barvě uvedeny kontaktní informace. Jméno a příjmení je ve velikosti 12 bodů v řezu Bold, další údaje jsou ve velikosti 8 bodů

v řezu Regular. U spodního kraje je přerušovaná linka v růžové barvě. Na zadní straně je umístěno logo ve 100% velikosti na růžovém podkladu, u spodního kraje je přerušovaná linka v bílé barvě.

Tiskový soubor

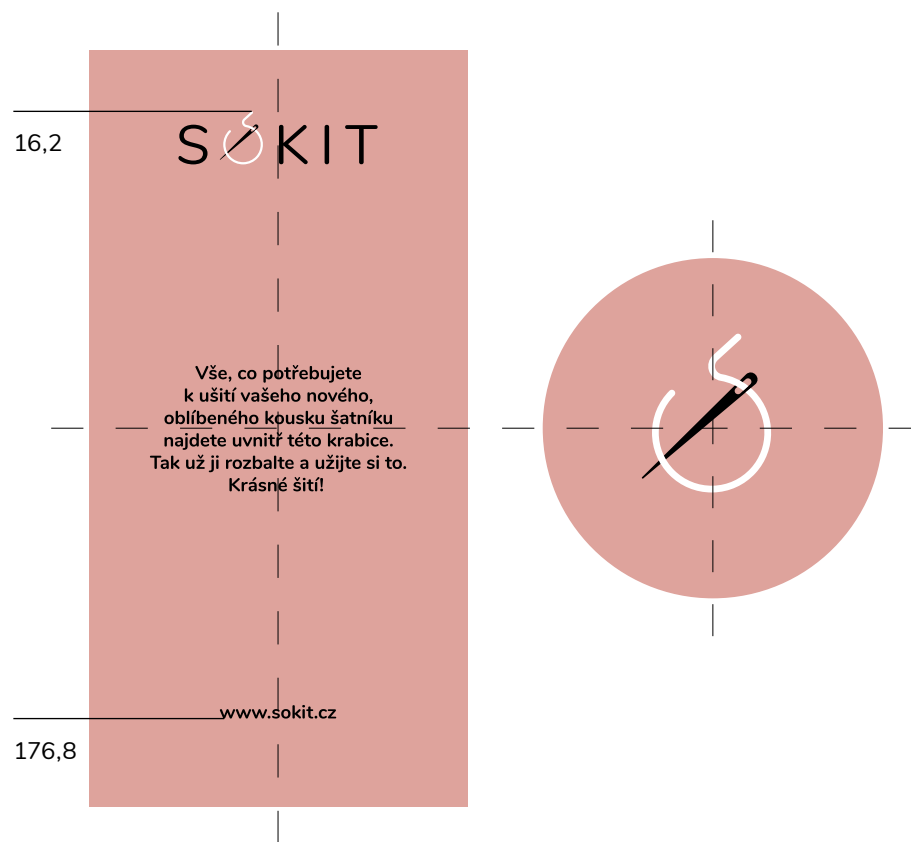
5.2 Děkovné kartičky



Kartičky jsou oboustranné ve formátu A7 (74 × 105 mm). Na přední straně je na růžovém podkladu psán krátký text. Slovo děkuji je ve velikosti 28 bodů, zbytek věty je ve velikosti 16 bodů. Pod textem je ze symbolu jehly s nití vytvořena doprovodná ilustrace. Na zadní straně je rámeček

z přerušované linky v růžové barvě. U spodního kraje je ve velikost 8 bodů uveden odkaz na sociální sítě s příslušnými ikonami. Ikony jsou v černé barvě umístěny na růžovém kruhovém podkladu. Veškerý text je psán základním písmem Nunito v řezu SemiBold v černé barvě.

5.3 Samolepky



Obdélníková samolepka určená na krabice má velikost 100 × 200 mm. V horní části samolepky je logo ve 100% velikosti, uprostřed krátký odstavec a v dolní části adresa webových stránek. Podklad samolepky je růžový, texty jsou vysázeny

základním písmem Nunito v černé barvě ve velikosti 14 bodů v řezu Bold. Kulatá samolepka má rozměr 45 mm. V jejím středu je na růžovém podkladu umístěn symbol ve 150% velikosti.

Tiskové soubory